


# Museums Bote

Des Ersten Österreichischen Funk- und Radiomuseums  
Nr. 19 29. Oktober 1990

## HORNYPHON 3. Teil

1950

HORNYPHON Page W 150 U/I U  
Röhren: UCH42,UAF42,UBC41,UL41,UY41  
HORNYPHON Attache W 450 A/U  
Röhren: UCH42,UAF42,UBC41,UL41,UY41 (U)  
HORNYPHON Diplomat W 450/I A  
Röhren: UCH42,UAF42,UBC41,UL41,UY41  
HORNYPHON Prinz 51 W 550 A/U  
Röhren: UCH42,UAF42,UBC41,UL41,UM4,UY41  
HORNYPHON Olympic 51 W 660 A/U  
Röhren: ECH42,EAF42,EAF42,EL41,EL41,EM34, AZ1 (A)  
UCH42,UAF42,UAF42,UL41,UL41,UM4,UY1N (U)  
HORNYPHON Konzertschr. WS 650 A  
Röhren: UCH42,UAF42,UBC41,UL41,UM4,UY41




Hornyphon Page 1950

1951

HORNYPHON Duo W 251 U/U III  
Röhren: UCH42,UAF42,UBC41,UL41,UY41  
HORNYPHON Attache 51 W 451 A/U  
Röhren: UCH42,UAF42,UBC41,UL41,UY41  
HORNYPHON Prinz 52 W 551 A/U  
Röhren: ECH42,EAF42,EBC41,EL41,EM34,AZ41 (A)  
UCH42,UAF42,UBC41,UL41,UM4,UY41 (U)  
HORNYPHON Olympic 52 W 551 A/U  
Röhren: UCH42,UAF42,UAF42,UL41,UL41,UM4,UY1N (U)  
ECH42,EAF42,EAF42,EL41,EL41,EM34,AZ1 (A)  
HORNYPHON Schrank WS 551 A/U  
Röhren: ECH42,EAF42,EBC41,EL41,EL41,EM4.EY41 (A)  
UH42,UAF42,UBC41,UL41,UL41,UM4,UY41 (U)  
HORNYPHON Schrank WS 761 A/U  
Röhren: ECH42,EAF42,EAF42,EL41,EL41,EM34,AZ1 (A)  
UCH42,UAF42,UAF42,UL41,UL41,UM4,UY1N (U)

1952

HORNYPHON Diplomat U/B  
Röhren: UCH42,UAF42,UBC41,UL41,UM4,UY41  
HORNYPHON Prinzess W 452 U/A  
Röhren: ECH42,EAF42,EAF42,EL41,EL41,EM34,AZ41 (A)  
UCH42,UAF42,UAF42,UL41,UM4,UY41 (U)  
HORNYPHON Olympic 53 W 762 A/U  
Röhren: ECH42,EAF42,EAF42,EL41,EL41,EM34,AZ1 (A)  
UCH42,UAF42,UAF42,UL41,UL41,UM4,UY41 (U)  
HORNYPHON Konzertschr. WS 552 U  
Röhren: UCH42,UAF42,UAF42,UL41,UM4,UY41 (U)  
HORNYPHON Schrank WS 652 A/A1/U  
Röhren: ECH42,EAF42,EAF42,EL41,EL41,EM34,AZ1 (A/A1)  
UCH42,UAF42,UAF42,UL41,UL41,UM4,UY41 (U)



Hornyphon Prinzess 1952

1953

HORNYPHON Quick W 253 U/U5a  
Röhren: UCH42,UAF42,UBC41,UL41,UY41  
HORNYPHON Prinzess W 452 A/U/B  
Röhren: ECH42,EAF42,EBC41,EL41,EM34,AZ41 (A)  
UCH42,UAF42,UBC41,UL41,UM4,UY41 (U)  
HORNYPHON Lord W 563 A/U  
Röhren: EC92,ECH81,EF85,EABC80,EL84,EM34,EZ80 (A)  
UC92,UCH81,UF85,UABC80,UL84,UM4,UY41 (U)  
HORNYPHON Musikmeister WH 563 A  
Röhren: EC92,ECH81,EF85,EABC80,EL84,EM34,EZ80  
HORNYPHON Souverän W 773 A/U  
Röhren: 2xECH92,ECH81,EF85,EABC80,EL84,EM34,EZ80  
2xUC92,UCH81,UF85,UABC80,UL84,UM4,UY41  
HORNYPHON Konzertschr. WS 653 U  
Röhren: UCH42,UAF42,UBC41,UL41,UM4,UY41 (U)  
HORNYPHON Konzertschr. WS 683 A  
Röhren: EF42,ECH42,EF43,EAF42,EB91,EBC41,EL41,AZ1  
HORNYPHON Siesta WL 442 AB  
Röhren: DF91,DK92,DF91,DAF91,DL94




1954

Hornyphon Fiesta 1953

HORNYPHON Page W 264 U/U1)  
Röhren: UC92,UCH81,UF85,UABC80,UL41,UY41  
HORNYPHON Lord 54 W 564 A/1  
Röhren: ECC81,ECH81,EF85,EABC80,EL84,EZ80,EM34  
HORNYPHON Lord 54 W 564 A  
Röhren: ECC85,ECH81,EF85,EABC80,EL84,EZ80,EM34  
HORNYPHON Rex W 664 A/A1/A3/A4  
Röhren: ECC85,ECH81,EF85,EABC80,EL84,EZ80,EM80  
HORNYPHON Souverän 54 W 774 A/U  
Röhren: 2xEC92,ECH81,EF85,EABC80,EL84,EZ80,EM34  
2xUC92,UCH81,UF85,UABC80,UL41,UY41,UM4  
HORNYPHON Musikm. WH 563 A/1  
Röhren: ECC81,ECH81,EF85,EABC80,EL84,EZ80,EM34  
HORNYPHON Musikschrank WS 564 A  
HORNYPHON Musikschr. WS 664 A/1  
HORNYPHON Konzertschr. WS 683A

1955

HORNYPHON Carmen 56 W 465 A/A1/U  
Röhren: ECC85,ECH81,EF85,EABC80,EL84,EZ80,EM80 (A)  
UCC85,UCH81,UF85,UABC80,UL84,UY85,UM80 (U)  
HORNYPHON Rigoletto W 675 A  
Röhren: ECC85,2xEF89,ECH81,EABC80,EL84,EZ80,EM80 (A)  
HORNYPHON Traviata 56 W 775 A  
Röhren: ECC85,ECH81,2xEF89,EABC80,EL84,EZ80,EM80  
HORNYPHON Schrank WS 664 A/1



Seite 2

Am 23. September 1955 erfolgte die feierliche Eröffnung des Fabrikbaues in Wien 3, Rennweg. 550 Arbeiter und 200 Angestellte finden hier ihren neuen Arbeitsplatz. Der Output der Saison 1955/56 beläuft sich auf 65.000 Radioapparate und 2.900 Fernsehgeräte.

1956

HORNYPHON Hornyetta W 147 U  
Röhren: UCH81,UBF89,UCL82,UY41  
HORNYPHON Super-Quick W 256 UU  
Röhren: UCH42,UAF42,UBC41,UL41,UY41  
HORNYPHON Lord 57 W 466 A/U  
Röhren: ECC85,ECH81,EF85,EABC80,EL84,EZ80,EM80 (A)  
UCC85,UCH81,UF85,UABC80,UL84,UY85,EM80 (UA)  
HORNYPHON Prinz W 467 A  
Röhren: ECC85,ECH81,EF85,EABC80,EL84,EZ80,EM81  
HORNYPHON Rigoletto W 675 A  
Röhren: ECC85,ECH81,2xEF89,EABC80,EL84,EZ80,EM80  
HORNYPHON Musikmeister WH 676 A  
Röhren: ECC85,ECH81,2xEF89,EABC80,EL84,EZ80,EM81  
HORNYPHON Souverän 57 W 796 A  
ECC85,ECH81,2xEF85,EABC80,EBC41,2xEL84,EZ81,EM80  
HORNYPHON Konzertschr. WS 795 A  
Röhren: ECC85,2xECH81,EF89,EABC80,2xEL84,EZ80,EM80




Hornyphon Super Quick 1956

Hornyphon Rigoletto 1955

1957

HORNYPHON Hornyetta W 148 U/U1  
Röhren: UCH81,UBF89,UCL82,UY41  
HORNYPHON Page W 367 A  
Röhren: ECC85,ECH81,EF89,EABC80,EL84,EZ80,EM81  
HORNYPHON Lord W 466 U  
Röhren: UCC85,UCH81,UF85,UABC80,UL84,UY85,UM80  
HORNYPHON Attache W 467 A/1  
Röhren: ECC85,ECH81,EF85,EABC80,EL84,EZ80,EM81  
HORNYPHON Super Prinz W 467 A/2  
Röhren: ECC85,ECH81,EF85,EABC80,EL84,EZ80,EM81  
HORNYPHON Diplomat W 567 A  
Röhren: ECC85,ECH81,EF85,EABC80,EL84,EZ80,EM81  
HORNYPHON Rex W 676 A  
Röhren: ECC85,ECH81,2xEF89,EABC80,EL84,EZ80,EM81  
HORNYPHON Virtuoso WH 567 A  
Röhren: ECC85,ECH81,EF85,EABC80,EL84,EZ80,EM81



Hornyphon Super Prinz 1957

1958


HORNYPHON Page W 368 A  
HORNYPHON Honyst W 468 A  
HORNYPHON Prinzess W 568 A  
Röhren: ECC85,ECH81,EF85,EABC80,EL84,EZ80,EM84  
HORNYPHON Siesta WL 498 T  
Transistoren: OC44,2xOC45,2xOC71,2xOC72  
HORNYPHON Belcanto WH 368 A



Hornyphon Fiesta 1958

1959

HORNYPHON Attache W 369 A  
HORNYPHON Prinzess 60 W 569 A  
HORNYPHON Belcanto WH 369 A  
HORNYPHON Musikmeister WH 489 A  
HORNYPHON Bambino WL 199 T  
Transistoren: OC44,2xOC45,2xOC71, 2xOC72  
HORNYPHON Isabelle WL 399 T  
Transistoren: OC44,2xOC45,2xOC71, 2xOC72



Hornyphon Bambino 1959



Hornyphon Isabelle 1959

Hier wollen wir unsere Hornyphon-Geräteaufstellung vorerst beenden. Vielleicht findet sich auch einmal für die 60er Jahre Zeit. Bei einigen Geräten in dieser Aufstellung konnte ich die Röhrenbestückung nicht eruieren. In den Prospekten und Werbeanzeigen wurden diese nicht angeführt und Schaltpläne zu diesen Apparaten standen mir nicht zur Verfügung. Wenn jemand hier über Informationen verfügt, wäre ich dankbar diese zu erhalten.

## Anzeigen

Suche folgende Hefte des Österreichischen Radioamateurs: 1,4,5/1925; 2/1933; 1/1844

Suche Ausgaben der PHILIPS-WELLE (Philips-Zeitung für Händler ab 1947).

Kaufe weiterhin: Detektorapparate, Diodenempfänger aus der Nachkriegszeit, Aufsteckdetektoren, Kristalldosen, (auch leer), Bedienungsanleitungen von Detektorgeräten, Detektorbauanleitungen usw. Übernehme Einzelstücke aber auch kompl. Sammlungen.

Verkaufe gegen Gebot: Minerva Fernsehgerät Baujahr 1955 in optisch einwandfreiem Zustand inkl. Service-Dokumentation und Werbeprospekt.

Biete: Röhrenprüfgerät BITTORF & FUNKE W 16, komplett, betriebsbereit, für Röhren vor 1940.

Wehrmachts-Rundfunkempfänger WR1/P, K/M/L, Batterie-Netz. HELL-Schreiber SIEMENS, zum Anschluß an MINERVA Presseempfänger.

Suche: Kommerzielle Batterie-Röhrenempfänger

Suche: Röhrenprüfgerät FUNKE W19 oder W20.

Suche Gossen Mavometer, Neuberger Univa, Hartmann & Braun Multavi, Goerz Universal, Radio-Sende-Spezialröhren (auch elektr. def. Geräte und Röhren), Quarz 735 kHz. Wer kann Auskunft geben in welchem Jahr die Fa. Joh. Kremenezky die folgenden Röhren erzeugt hat: A11, A14, A15, A42, A43, A49, B9, B10, L44 und LL25

Verkaufe: Radione R9, Radione R25, Grundig Boy L.

Telefunken-Kopfhörer EH333 überprüft, restauriert und funktionsfähig um S 200,- zu verkaufen.

BAUER/BRAUNSTEIN im Museum

Verkaufe: Schaltpläne folgender Radio-Firmen: Beloianisz, EKA, Mechanika, Laboratorium, Orion, Siemens, Standard, Telefunken, Terta, Vadásztözlény, Vikert zwischen 1936 und 1956. Besitze davon über 330 Abbildungen. Ist ein Schaltplan eines ungarischen DKE Orion Fahlhrádio (1940). Interessant ? (Gehäuse mit DKE 38 ident).

Tausche: Radione R22 Baby (Zustand 1) nur gegen Minerva Bakelit-Portable 54 (ev. gegen Zehetner Röhren-Portable).

Suche: Siemens Grazietta 541B und 543B, Kapsch Capri und Bali (auch in schlechtem Zustand).

## Impressum

Herausgeber, Verleger und Medieninhaber  
Erstes Österreichisches Funk- und Radiomuseum

Für den Inhalt verantwortlich:  
Peter BRAUNSTEIN

Alle 1060 Wien, Eisvogelg. 4/5  
Blattlinie: in loser Folge

Zweck: Pflege des Informationsaustausches für Funk- und Radiointeressierte